



# CATÁLOGO



**ABRAZADERAS, ARANDELAS, TUERCAS TUNEL Y TAPA GRASA PARA:**

**AUTOS, CAMIONES,  
TRANSPORTE PESADO Y  
VEHÍCULOS DEL SECTOR AGRÍCOLA**







**¡TODAS LAS LAS MARCAS, AÑOS Y MODELOS!**









**@CANATORCA**









CÓDIGO: T13-126	CÓDIGO: T13-126A	CÓDIGO: T13-127	CÓDIGO: T13-127A
 <p>TUERCA PARA TUNEL DE TOYOTA 70/76</p> <p>ROSCA: 38-1.50 HEXAGONO: 51 MM ESPESOR: 6.7 MM</p>	 <p>TUERCA PARA TUNEL DE TOYOTA 77/2002</p> <p>ROSCA: 42-1.50 HEXAGONO: 58 MM ESPESOR: 9 MM</p>	 <p>TUERCA PARA TUNEL DE NISSAN 77/2002 DELANTERA</p> <p>ROSCA: 40-1.50 HEXAGONO: 57 MM ESPESOR: 6 MM</p>	 <p>TUERCA PARA TUNEL DE NISSAN 65/2002 TRASERA</p> <p>ROSCA: 42-1.50 DIAMETRO EXTERNO: 56 MM ESPESOR: 6 MM</p>
CÓDIGO: T13-128	CÓDIGO: T13-128A	CÓDIGO: T13-128B	CÓDIGO: T13-129
 <p>TUERCA PARA TUNEL DE WILLIYS 54/2002 DELANTERA</p> <p>ROSCA: 1-1/2-16H HEXAGONO: 57 MM ESPESOR: 6 MM</p>	 <p>TUERCA PARA TUNEL DE WAGON TODAS BRONCO 4x4 94/97, MAZDA 94/97</p> <p>ROSCA: 1-5/8-16H DIAMETRO EXTERNO: 59 MM ESPESOR: 9.20 MM</p>	 <p>TUERCA PARA TUNEL DE WAGON TODAS BRONCO 4x4 94/97, MAZDA 94/97 CON PIN</p> <p>ROSCA: 1-5/8-16H CON PIN DIAMETRO EXTERNO: 59 MM ESPESOR: 9 MM</p>	 <p>TUERCA PARA TUNEL, F-350 54/02, DODGE 63/91, PLYMOUTH 83/07</p> <p>ROSCA: 2-16H HEXAGONO: 66 MM ESPESOR: 7.60 MM</p>









CÓDIGO: T13-129A	CÓDIGO: T13-129TR	CÓDIGO: T13-130	CÓDIGO: T13-130A
 <p>TUERCA PARA TUNEL DE F-350,DODGE 79/03, PLYMOUTH 1983-79 DE SEGURIDAD DE TEFLON</p> <p>ROSCA: 2-16H HEXAGONO: 66 MM ESPESOR: 16.20 MM</p>	 <p>TUERCA TUENAL CHEV 80/20,DOD 03/13,GMC 80/20,MERC 93/02,NISSAN 93/02,RAM 11/16</p> <p>ROSCA: 2-16H DIAMETRO EXTERNO: 68 MM ESPESOR: 16.20 MM</p>	 <p>TUERCA PARA TUNEL DE CHEVROLET C-30</p> <p>ROSCA: 2-16H DIAMETRO EXTERNO: 63 MM ESPESOR: 8 MM</p>	 <p>TUERCA PARA TUNEL DE CHEYENNE 3500 MOD NVO P-31</p> <p>ROSCA: 2-1/8-16H DIAMETRO EXTERNO: 74 MM ESPESOR: 8 MM</p>
CÓDIGO: T13-131	CÓDIGO: T13-132	CÓDIGO: T13-133	CÓDIGO: T13-133A
 <p>TUERCA PARA TUNEL DE DODGE-300 MOD 73/2002</p> <p>ROSCA: 1-3/4-16H HEXAGONO: 67 MM ESPESOR: 8 MM</p>	 <p>TUERCA PARA TUNEL DE DODGE-300 MOD 54/72</p> <p>ROSCA: 1-3/4-12H HEXAGONO: 65 MM ESPESOR: 8 MM</p>	 <p>TUERCA PARA TUNEL DE CHINGO R-600 TV S/P DELANTERA</p> <p>ROSCA: 1-1/2-12H HEXAGONO: 67 MM ESPESOR: 10 MM</p>	 <p>TUERCA PARA TUNEL DE CHINGO R-600 TV C/P DELANTERA</p> <p>ROSCA: 1-1/2-12H CON PIN HEXAGONO: 68 MM ESPESOR: 10 MM</p>

CÓDIGO: T13-134	CÓDIGO: T13-135	CÓDIGO: T13-136	CÓDIGO: T13-136A
 <p>TUERCA PARA TUNEL DE DODGE-500/600 MOD 68/93</p> <p>ROSCA: 2-1/2-12H HEXAGONO: 83 MM ESPESOR: 8 MM</p>	 <p>TUERCA PARA TUNEL DE CHEVROLET SERIE C-50/60/70/80</p> <p>ROSCA: 2-1/2-16H DIAMETRO EXTERNO: 91 MM ESPESOR: 10 MM</p>	 <p>TUERCA PARA TUNEL DE F-600 S/P MOD 63/2002</p> <p>ROSCA: 2-1/2-16H HEXAGONO: 88 MM ESPESOR: 9 MM</p>	 <p>TUERCA PARA TUNEL DE F-600 C/P MOD 63/2002</p> <p>ROSCA: 2-1/2-16H CON PIN HEXAGONO: 89 MM ESPESOR: 10 MM</p>
CÓDIGO: T13-137	CÓDIGO: T13-137A	CÓDIGO: T13-137B	CÓDIGO: T13-137C
 <p>TUERCA PARA TUNEL DE F-750 S/P RF 65/2002</p> <p>ROSCA: 2-5/8-16H HEXAGONO: 88 MM ESPESOR: 9 MM</p>	 <p>TUERCA PARA TUNEL DE F-750 C/P RF 65/2002</p> <p>ROSCA: 2-5/8-16H CON PIN HEXAGONO: 88 M M ESPESOR: 10 MM</p>	 <p>TUERCA PARA TUNEL DE F-750 S/P RO MOD 76/2002</p> <p>ROSCA: 2-5/8-12H HEXAGONO: 88 MM ESPESOR: 9 MM</p>	 <p>TUERCA PARA TUNEL DE F-750 C/P RO MOD 76/2002</p> <p>ROSCA: 2-5/8-12H CON PIN HEXAGONO: 88 MM ESPESOR: 9 MM</p>

CÓDIGO: T13-138	CÓDIGO: T13-138A	CÓDIGO: T13-139	CÓDIGO: T13-139B
 <p>TUERCA PARA TUNEL DE CHINGO,MACK,BACHACO S/PIN</p> <p>ROSCA: 3-12H HEXAGONO: 107 MM ESPESOR: 12 MM</p>	 <p>TUERCA PARA TUNEL DE CHINGO,MACK,BACHACO C/PIN</p> <p>ROSCA: 3-12H CON PIN HEXAGONO: 107 MM ESPESOR: 10 MM</p>	 <p>TUERCA PARA TUNEL DE INTER 5000 MACK R-600 TRASERA</p> <p>ROSCA: 3-1/8-12H HEXAGONO: 105 MM ESPESOR: 10 MM</p>	 <p>TUERCA PARA TUNEL DE CAMPE,NISSAN,IZUSO,MITSUBISHI, TRASERA</p> <p>ROSCA: 42-1.50 HEXAGONO: 56 MM ESPESOR: 6 MM</p>
CÓDIGO: T14-001	CÓDIGO: T14-001A	CÓDIGO: T14-002	CÓDIGO: T14-002A
 <p>ARANDELA PARA PUNTA DE EJE AUTOMOVILES CHEVROLET</p> <p>DIAMETRO INTERNO: 15.50 MM DIAMETRO EXTERNO: 36.17 MM ESPESOR: 2 MM</p>	 <p>ARANDELA PARA PUNTA DE EJE CHEVROLET PICK UP</p> <p>DIAMETRO INTERNO: 19.20 MM DIAMETRO EXTERNO: 42.40 MM ESPESOR: 2 MM</p>	 <p>ARANDELA PARA PUNTA DE EJE FORD LTD FAIRLANE</p> <p>DIAMETRO INTERNO: 19.20 MM DIAMETRO EXTERNO: 43.65 MM ESPESOR: 2 MM</p>	 <p>ARANDELA PARA PUNTA DE EJE FAIRLANE 500</p> <p>DIAMETRO INTERNO: 20.50 MM DIAMETRO EXTERNO: 42.86 MM ESPESOR: 3 MM</p>








CÓDIGO: T14-003	CÓDIGO: T14-003A	CÓDIGO: T14-004	CÓDIGO: T14-004A
 <p>ARANDELA PARA PUNTA DE EJE F-100 PICK UP</p> <p>DIAMETRO INTERNO: 23.00 MM DIAMETRO EXTERNO: 42.45 MM ESPESOR: 2 MM</p>	 <p>ARANDELA PARA PUNTA DE EJE DODGE DART D-100 CORONET</p> <p>DIAMETRO INTERNO: 19.00 MM DIAMETRO EXTERNO: 40.00 MM ESPESOR: 3 MM</p>	 <p>ARANDELA PARA PUNTA DE EJE F-350</p> <p>DIAMETRO INTERNO: 22.40 MM DIAMETRO EXTERNO: 52.56 MM ESPESOR: 2.50 MM</p>	 <p>ARANDELA PARA PUNTA DE EJE PICK-UP CHEVROLET FORD UNIVERSAL</p> <p>DIAMETRO INTERNO: 19.40 MM DIAMETRO EXTERNO: 42.55 MM ESPESOR: 2 MM</p>
CÓDIGO: T14-004B	CÓDIGO: T14-005	CÓDIGO: T14-005A	CÓDIGO: T14-005B
 <p>ARANDELA PARA PUNTA DE EJE PICK-UP F-100-150</p> <p>DIAMETRO INTERNO: 18.50 MM DIAMETRO EXTERNO: 42.60 MM ESPESOR: 3 MM</p>	 <p>ARANDELA PARA PUNTA DE EJE DODGE 500/600</p> <p>DIAMETRO INTERNO: 28.70 MM DIAMETRO EXTERNO: 49.50 MM ESPESOR: 3 MM</p>	 <p>ARANDELA PARA PUNTA DE EJE DELANTERA TOYOTA HASTA 78</p> <p>DIAMETRO INTERNO: 38.84 MM DIAMETRO EXTERNO: 52.12 MM ESPESOR: 2.50 MM</p>	 <p>ARANDELA PARA PUNTA DE EJE FORD-150/350MOD NVO TODOS</p> <p>DIAMETRO INTERNO: 19.00 MM DIAMETRO EXTERNO: 42.50 MM ESPESOR: 3 MM</p>

CÓDIGO: T14-006	CÓDIGO: T14-007	CÓDIGO: T14-008	CÓDIGO: T14-009
 <p>ARANDELA PARA PUNTA DE EJE F-750 DELANTERA D-100</p> <p>DIAMETRO INTERNO: 38.50 MM DIAMETRO EXTERNO: 76.90 MM ESPESOR: 1.10 MM</p>	 <p>ARANDELA PARA PUNTA DE EJE JEEP WILLYS TRASERA</p> <p>DIAMETRO INTERNO: 25.50 MM DIAMETRO EXTERNO: 46.40 MM ESPESOR: 2.50 MM</p>	 <p>ARANDELA PARA PUNTA DE EJE JEEP WILLYS TRASERA</p> <p>DIAMETRO INTERNO: 42.60 MM DIAMETRO EXTERNO: 66.00 MM ESPESOR: 1.75 MM</p>	 <p>ARANDELA PARA PUNTA DE EJE WILLYS DELANTERA</p> <p>DIAMETRO INTERNO: 41.95 MM DIAMETRO EXTERNO: 59.43 MM ESPESOR: 2.50 MM</p>
CÓDIGO: T14-010	CÓDIGO: T14-010A	CÓDIGO: T14-010B	CÓDIGO: T14-010C
 <p>ARANDELA PARA PUNTA DE EJE C-30 CHEYENNE DELANTERA</p> <p>DIAMETRO INTERNO: 51.20 MM DIAMETRO EXTERNO: 64.20 MM ESPESOR: 2.20 MM</p>	 <p>ARANDELA PARA PUNTA DE EJE EEP/NISSAN TRASERA</p> <p>DIAMETRO INTERNO: 40.67 MM DIAMETRO EXTERNO: 62.30 MM ESPESOR: 2 MM</p>	 <p>ARANDELA PARA PUNTA DE EJE D-300 DELANTERA</p> <p>DIAMETRO INTERNO: 19.34 MM DIAMETRO EXTERNO: 50.90 MM ESPESOR: 3 MM</p>	 <p>ARANDELA PARA PUNTA DE EJE F-750 DELANTERA</p> <p>DIAMETRO INTERNO: 24.57 MM DIAMETRO EXTERNO: 54.93 MM ESPESOR: 3 MM</p>




CÓDIGO: T14-010D	CÓDIGO: T14-010E	CÓDIGO: T14-010F	CÓDIGO: T14-010G
 <p>ARANDELA PARA PUNTA DE EJE TOYOTA 76/96 DELANTERA</p> <p>DIAMETRO INTERNO: 42.55 MM DIAMETRO EXTERNO: 67.50 MM ESPESOR: 2.50 MM</p>	 <p>ARANDELA PARA PUNTA DE EJE F-750 DELANTERA</p> <p>DIAMETRO INTERNO: 25.38 MM DIAMETRO EXTERNO: 68.73 MM ESPESOR: 3 MM</p>	 <p>ARANDELA PARA PUNTA DE EJE CHEVROLET C-60/70/96 DELANTERA</p> <p>DIAMETRO INTERNO: 29.15 MM DIAMETRO EXTERNO: 71.92 MM ESPESOR: 2.50 MM</p>	 <p>ARANDELA PARA PUNTA DE EJE MACK R600 BACHACO DELANTERA</p> <p>DIAMETRO INTERNO: 38.63 MM DIAMETRO EXTERNO: 76.87 MM ESPESOR: 5 MM</p>
CÓDIGO: T14-010H	CÓDIGO: T14-011	CÓDIGO: T14-011A	CÓDIGO: T14-012
 <p>ARANDELA PARA PUNTA DE EJE F-7000</p> <p>DIAMETRO INTERNO: 39.06 MM DIAMETRO EXTERNO: 76.13 MM ESPESOR: 5 MM</p>	 <p>ARANA PINADORA PARA C-30 Y CHEYENNEE</p> <p>DIAMETRO INTERNO: 51.73 MM DIAMETRO EXTERNO: 69.54 MM ESPESOR: 2 MM</p>	 <p>ARANA PINADORA CHEYENE MOD NVO TRASERA</p> <p>DIAMETRO INTERNO: 54.56 MM DIAMETRO EXTERNO: 76.00 MM ESPESOR: 2 MM</p>	 <p>ARANA PINADORA C/50/60/70/80 TRASERA</p> <p>DIAMETRO INTERNO: 63.80 MM DIAMETRO EXTERNO: 95.63 MM ESPESOR: 2 MM</p>









CÓDIGO: T14-013	CÓDIGO: T14-013A	CÓDIGO: T14-014	CÓDIGO: T14-015
 <p>ARANDELA PINADORA TOYOTA TRAS JEEP 68/96</p> <p>DIAMETRO INTERNO: 38.06 MM DIAMETRO EXTERNO: 58.93 MM ESPESOR: 1.10 MM</p>	 <p>ARANDELA PINADORA SAMURAY 78/96 TRASERA</p> <p>DIAMETRO INTERNO: 42.50 MM DIAMETRO EXTERNO: 65.00 MM ESPESOR: 1.50 MM</p>	 <p>ARANDELA PINADORA F-250 WAGONNER DELANTERA</p> <p>DIAMETRO INTERNO: 45.80 MM DIAMETRO EXTERNO: 70.00 MM ESPESOR: 1.10 MM</p>	 <p>ARANDELA PINADORA F350 54/95 TRASERA</p> <p>DIAMETRO INTERNO: 52.22 MM DIAMETRO EXTERNO: 75.22 MM ESPESOR: 1.50 MM</p>
CÓDIGO: T14-016	CÓDIGO: T14-016A	CÓDIGO: T14-017	CÓDIGO: T14-018
 <p>ARANDELA PINADORA D/300 Y 350</p> <p>DIAMETRO INTERNO: 52.04 MM DIAMETRO EXTERNO: 77.95 MM ESPESOR: 1.70 MM</p>	 <p>ARANDELA PINADORA F-350</p> <p>DIAMETRO INTERNO: 51.27 MM DIAMETRO EXTERNO: 77.95 MM ESPESOR: 1.45 MM</p>	 <p>ARANDELA PINADORA D/500/600/700</p> <p>DIAMETRO INTERNO: 63.81 MM DIAMETRO EXTERNO: 95.97 MM ESPESOR: 2 MM</p>	 <p>ARANDELA PINADORA F-600 DEL AÑO 68/96</p> <p>DIAMETRO INTERNO: 64.50 MM DIAMETRO EXTERNO: 99.75 MM ESPESOR: 2 MM</p>

CÓDIGO: T14-019	CÓDIGO: T14-020	CÓDIGO: T14-021	CÓDIGO: T14-021A
 <p>ARANDELA PINADORA F-750 TRASERA</p> <p>DIAMETRO INTERNO: 66.20 MM DIAMETRO EXTERNO: 100.58 MM ESPESOR: 1.60 MM</p>	 <p>ARANDELA PINADORA F-900/950/1000 PESADO</p> <p>DIAMETRO INTERNO: 76.57 MM DIAMETRO EXTERNO: 114.60 MM ESPESOR: 1.60 MM</p>	 <p>ARANDELA PINADORA MACK FORD Y OTROS</p> <p>DIAMETRO INTERNO: 83.52 MM DIAMETRO EXTERNO: 122.01 MM ESPESOR: 2.65 MM</p>	 <p>EMPACADURA F-350/D-300 P/EJE TRASERA</p> <p>DIAMETRO INTERNO: 75.14 MM DIAMETRO EXTERNO: 119.74 MM ESPESOR: 1.25 MM</p>
CÓDIGO: T14-021B	CÓDIGO: T14-021C	CÓDIGO: T14-021D	CÓDIGO: T14-021G
 <p>ARANDELA SUPLEMENTO DE VALVULA CHEVROLET</p> <p>DIAMETRO INTERNO: 20.45 MM DIAMETRO EXTERNO: 32.67 MM ESPESOR: 1.20 MM</p>	 <p>ARANDELA SUPLEMENTO DE VALVULA FORD</p> <p>DIAMETRO INTERNO: 25.55 MM DIAMETRO EXTERNO: 36.30 MM ESPESOR: 2 MM</p>	 <p>ARANDELA SUPLEMENTO DE VALVULA DODGE</p> <p>DIAMETRO INTERNO: 22.75 MM DIAMETRO EXTERNO: 38.78 MM ESPESOR: 1.22 MM</p>	 <p>ARANDELA PINADORA F-750 BACHACO TRASERA</p> <p>DIAMETRO INTERNO: 67.30 MM DIAMETRO EXTERNO: 99.50 MM ESPESOR: 5 MM</p>



CÓDIGO: T14-021H	CÓDIGO: T15-022	CÓDIGO: T15-023	CÓDIGO: T15-024
 <p>ARANDELA PARA PUNTA DE EJE WAGONNER TRASERA</p> <p>DIAMETRO INTERNO: 41.86 MM DIAMETRO EXTERNO: 55.71 MM ESPESOR: 2.40 MM</p>	 <p>CANASTILLA DE SEGURIDAD AUTOS TODOS</p>	 <p>CANASTILLA DE PICK-UP F-150</p>	 <p>ABRAZADERA TIPO "U" PARA CRUCETA UNIVERSAL</p> <p>ROSCA: 5/16-24H ANCHO: 29 MM LONDITUD TOTAL: 53 MM</p>
CÓDIGO: T15-024A	CÓDIGO: T15-025	CÓDIGO: T15-025A	CÓDIGO: T15-025B
 <p>ABRAZADERA TIPO "U" PARA CRUCETA F-350</p> <p>ROSCA: 5/16-24H ANCHO: 32 MM LONDITUD TOTAL: 58 MM</p>	 <p>ABRAZADERA TIPO "U" PARA CRUCETA F-600</p> <p>ROSCA: 3/8-24H ANCHO: 32 MM LONDITUD TOTAL: 65 M M</p>	 <p>ABRAZADERA TIPO "U" PARA CRUCETA F-750</p> <p>ROSCA: 7/16-20H ANCHO: 38 MM LONDITUD TOTAL: 77 M</p>	 <p>ABRAZADERA TIPO "U" PARA CRUCETA CHEVROLET</p> <p>ROSCA: 3/8-16H ANCHO: 31 MM LONDITUD TOTAL: 52 MM</p>



CÓDIGO: T15-026	CÓDIGO: T15-026A	CÓDIGO: T15-026B	CÓDIGO: T15-027
 <p>ABRAZADERA CON TUERCA PARA MESETA DE CHEVROLET C-10</p> <p>ROSCA: 7/16-20H ANCHO: 1-3/4" LONDITUD TOTAL: 3-1/2"</p>	 <p>ABRAZADERA CON TUERCA PARA MESETA DE CHEVROLET C-30</p> <p>ROSCA: 1/2-20H ANCHO: 1-3/4" LONDITUD TOTAL: 3-1/2"</p>	 <p>ABRAZADERA CON TUERCA PARA MESETA DE CHEVROLET C-30</p> <p>ROSCA: 9/16-18H ANCHO: 1-3/4" LONDITUD TOTAL: 3-1/2"</p>	 <p>ABRAZADERA TIPO LÁTICA PARA CRUCETA DODGE DART Y CORONET</p> <p>ANCHO: 17.90 MM ORIFICIO: 1/4" LARGO TOTAL: 53 MM</p>
CÓDIGO: T15-027A	CÓDIGO: T15-028	CÓDIGO: T15-028A	CÓDIGO: T15-028B
 <p>ABRAZADERA TIPO LÁTICA PARA CRUCETA WILLYS WAGONER</p> <p>ANCHO: 18.46 MM ORIFICIO: 5/16" LARGO TOTAL: 61.46 MM</p>	 <p>ABRAZADERA TIPO LÁTICA PARA CRUCETA DODE 600/700/800</p> <p>ANCHO: 18.20 MM ORIFICIO: 5/16" LARGO TOTAL: 61.30 MM</p>	 <p>ABRAZADERA TIPO LÁTICA PARA CRUCETA F-750</p> <p>ANCHO: 22.50 MM ORIFICIO: 3/8" LARGO TOTAL: 73 MM</p>	 <p>ABRAZADERA TIPO LÁTICA PARA CRUCETA BACHACO</p> <p>ANCHO: 24.10 MM ORIFICIO: 5/16" LARGO TOTAL: 73.80 MM</p>

CÓDIGO: T15-028C	CÓDIGO: T15-028D	CÓDIGO: T15-028E	CÓDIGO: T15-028F
 <p>ABRAZADERA TIPO LÁTICA PARA CRUCETA TOYOTA DINA, MITSUBISHI CANTER</p> <p>ANCHO: 19.70 MM ORIFICIO: 5/16" LARGO TOTAL: 59.25 MM</p>	 <p>ABRAZADERA TIPO LÁTICA PARA CRUCETA TAHOE, CHEYENNE, SILVERADO</p> <p>ANCHO: 19 MM ORIFICIO: 5/16" LARGO TOTAL: 60 MM</p>	 <p>ABRAZADERA TIPO LÁTICA PARA CRUCETA F-800, FORD CARGO, MACK</p> <p>ANCHO: 26 MM ORIFICIO: 1/2" LARGO TOTAL: 97 MM</p>	 <p>ABRAZADERA TIPO LÁTICA PARA CRUCETA F-8000/9000, SUPER BRIGADIER, KENWORD</p> <p>ANCHO: 26 MM ORIFICIO: 1/2" LARGO TOTAL: 98 MM</p>
CÓDIGO: T15-028H	CÓDIGO: T15-K027	CÓDIGO: T15-K027A	CÓDIGO: T15-K028
 <p>ABRAZADERA TIPO LÁTICA PARA CRUCETA NPR F-350 TRITON</p> <p>ANCHO: 20 MM ORIFICIO: 5/16" LARGO TOTAL: 62 MM</p>	 <p>KIT PARA CRUCETA</p> <p>ANCHO: 17.90 MM ORIFICIO: 1/4" LARGO TOTAL: 53 MM</p>	 <p>KIT PARA CRUCETA WILLYS WAGONER</p> <p>ANCHO: 18.46 MM ORIFICIO: 5/16" LARGO TOTAL: 61.46 MM</p>	 <p>KIT PARA CRUCETA CAMIONES DODGE</p> <p>ANCHO: 18.20 MM ORIFICIO: 5/16" LARGO TOTAL: 61.30 MM</p>



CÓDIGO: T15-K028A	CÓDIGO: T17-041	CÓDIGO: T17-041A	CÓDIGO: T17-360
 <p>KIT PARA CRUCETA F-750</p> <p>ANCHO: 17.76 MM ORIFICIO: 5/16" LARGO TOTAL: 73 MM</p>	 <p>COPA PALANCA DE CAMBIO CAMION</p>	 <p>COPA PALANCA MODELOS NUEVOS</p>	 <p>COPA TAPA GRASA FORD AUTOS TODOS DEL 79/90</p>
CÓDIGO: T17-361	CÓDIGO: T17-362	CÓDIGO: T17-362A	CÓDIGO: T17-363
 <p>COPA TAPA GRASA FORD PICK-UP F-100-150</p>	 <p>COPA TAPA GRASA F-350 MODELO 60/90</p>	 <p>COPA TAPA GRASA F-350 MODELO 80/90</p>	 <p>COPA TAPA GRASA FORD CARGO 815 RUEDA DELANTERA</p>



CÓDIGO: T17-364	CÓDIGO: T17-365	CÓDIGO: T17-366	CÓDIGO: T17-367
 <p>COPA TAPA GRASA DODG-100/CORONET/DART 71/80</p>	 <p>COPA TAPA GRASA MONZA CHEVETE 84/88</p>	 <p>COPA TAPA GRASA CHEVROLET ATOS TODOS 68/88</p>	 <p>COPA TAPA GRASA CHEVROLET C-10</p>
CÓDIGO: T17-368	CÓDIGO: T17-369	CÓDIGO: T17-370	CÓDIGO: T17-371
 <p>COPA TAPA GRASA CHEVROLET C-30</p>	 <p>COPA TAPA GRASA TITAN 72/90</p>	 <p>COPA TAPA GRASA FORD SIERRA TODOS</p>	 <p>COPA TAPA GRASA FORD SIERRA DE LUJO</p>



CÓDIGO: T17-372	CÓDIGO: T17-373	CÓDIGO: T17-374	CÓDIGO: T17-375
 <p>COPA TAPA GRASA EJE DELANTERO R-18</p>	 <p>COPA TAPA GRASA DODGE/200-300</p>	 <p>COPA TAPA GRASA WAGONNER</p>	 <p>COPA TAPA GRASA CHEYENNE SILVE 92/98 BLAZER</p>
CÓDIGO: T17-376	CÓDIGO: T17-378	CÓDIGO: T17-382	
 <p>COPA TAPA GRASA WILLYS RENEGADE</p>	 <p>COPA TAPA GRASA CHEYENNE 3500 TO</p>	 <p>COPA TAPA GRASA PARA AVEO</p>	